

因個人電腦解析度不同有可能列印畫面會超出版面，如發現超出版面，請依照下列步驟進行調整，依瀏覽器不同分為 Chrome 列印及 IE 列印兩種，最後面還有列印小撇步喔！



Chrome 列印請點上圖
(或直接參閱第 2~4 頁)



IE 列印請點上圖
(或直接參閱第 5~6 頁)



列印小撇步請點上圖
(或直接參閱第 7~8 頁)



使用 Chrome 瀏覽器列印

步驟 1：選擇「Chrome 列印請按我」(下圖紅框處)。

Chrome 列印請按我 IE 列印請按我

列印說明請按我

本畫面非實際的會員專區，僅提供投資型保單相關資訊查詢，如需使用列印功能，請使用電腦列印。

投資型保單

保單號碼：
主約險別名稱：國泰人壽

保單績效

保單帳戶價值：9,538 元	總繳保險費：737,455 元
累計投資損益金額：149,982 元	參考總保費報酬率：15.20 %
參考總投資報酬率：20.73 %	

步驟 2：會跳出提示列印可能超出版面的訊息，按「確定」進入預覽列印畫面。

顯示

請注意!!
列印時可能會因個人電腦解析度的不同造成超出版面的情形，可參考列印按鈕下方之「列印說明請按我」進行調整。

Chrome 列印請按我 IE 列印請按我

列印說明請按我

本畫面非實際的會員專區，僅提供投資型保單

投資型保單

保單號碼：
主約險別名稱：國泰人壽

保單績效

保單帳戶價值：9,538 元	總繳保險費：737,455 元
累計投資損益金額：149,982 元	參考總保費報酬率：15.20 %
參考總投資報酬率：20.73 %	

電腦列印。

確定 取消

步驟 3：預覽列印時，如發現列印畫面超出邊框(下圖藍框處)，請點選「顯示更多設定」(下圖紅框處)。

The image shows a software interface for printing a document. On the left is a sidebar with various settings, and on the right is a preview of the document content. A red box highlights a button in the sidebar, and a blue box highlights the right edge of the document preview.

列印
總計：1 張，張 (2 頁，頁數)

目的地

頁數 全部 例如：1-5、8、11-13

份數

配置

選項 雙面

+ 顯示更多設定

使用系統對話方塊進行列印... (Ctrl+Shift+P)

投資型保單

保單號碼：
主約險別名稱：國泰人壽

保單績效

保單帳戶價值：9,538 元
累計投資損益金額：149,982 元
參考總投資報酬率：20.73 %

總繳保險費：737,455 元
參考總保費報酬率：15.20 %

主約資訊

主約資訊

被保人：
被保人生日：
要保人：
要保人生日：
身故受益人：
保險金額：30萬元新台幣

投保始期：
目標/定期保費：1,000 元
繳次：195
繳別：月繳
保單簽收日期：
指定匯撥帳戶：要保人ID約
自動部分提領約定：此險別

保單績效

保單績效細節

保單帳戶價值：9,538 元 ?
保戶累計提領金額：840,000 元 ?
現金配息或撥回資產：0 元
公司累計收取費用：24,099 元 ?
總投資成本：723,655 元 ?

未投資金額：0 元
投資配置中金額：0 元
累計保險成本：1,472 元
累計管理費：4,617 元
總繳保險費：737,455 元

1/2

步驟 4：調整縮放比例(下圖紅框處)，讓畫面不會超出邊框即可列印。

列印
總計：1 張，張 (2 頁，頁數)
列印 取消

目的地
變更...

頁數 全部
 例如：1-5、8、11-13

份數

配置 縱向

紙張大小 Oficio 8.5x13

邊界 預設

縮放比例

選項 頁首及頁尾
 雙面
 背景圖形

顯示較少設定

使用系統對話方塊進行列印... (Ctrl+Shift+P)

本畫面非實際的會員專區，僅提供投資型保單相關資訊查詢。

投資型保單

保單號碼：
主約險別名稱：國泰人壽

保單績效

保單帳戶價值：9,538 元	總繳保險費：737,455 元
累計投資損益金額：149,982 元	參考總保費報酬率：15.20%
參考總投資報酬率：20.73 %	

主約資訊

被保人：	投保始期：
被保人生日：	目標/定期保費：2,000 元
要保人：	繳次：195
要保人生日：	繳別：月繳
身故受益人：	保單簽收日期：
	指定匯撥帳戶：要保人ID約
保險金額：30萬元新台幣	自動部分提領約定：此險別

保單績效

保單績效細節

保單帳戶價值：9,538 元	未投資金額：0 元
	投資配置中金額：0 元
保戶累計提領金額：840,000 元	
現金配息或撥回資產：0 元	
公司累計收取費用：24,099 元	累計保險成本：19,472 元
	累計管理費：4,627 元
總投資成本：723,655 元	總繳保險費：737,455 元

1/2

使用 IE 瀏覽器列印

步驟 1：選擇「IE 列印請按我」(下圖紅框處)。



Chrome 列印請按我 **IE 列印請按我**
列印說明請按我

本畫面非實際的會員專區，僅提供投資型保單相關資訊查詢，如需使用列印功能，請使用電腦列印。

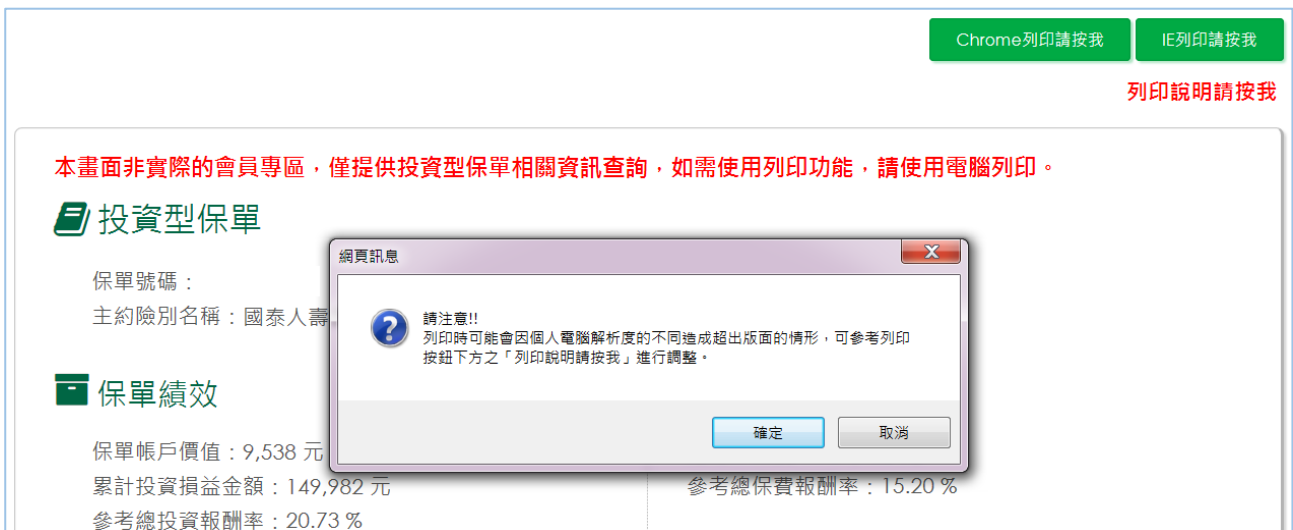
投資型保單

保單號碼：
主約險別名稱：國泰人壽

保單績效

保單帳戶價值：9,538 元	總繳保險費：737,455 元
累計投資損益金額：149,982 元	參考總保費報酬率：15.20 %
參考總投資報酬率：20.73 %	

步驟 2：會跳出提示列印可能超出版面的訊息，因 IE 軟體本身不會預帶預覽列印畫面，如確定不會超出版面，按「確定」後列印即可；如(擔心)超出版面，請按「取消」。



Chrome 列印請按我 IE 列印請按我
列印說明請按我

本畫面非實際的會員專區，僅提供投資型保單相關資訊查詢，如需使用列印功能，請使用電腦列印。

投資型保單

保單號碼：
主約險別名稱：國泰人壽

保單績效

保單帳戶價值：9,538 元	參考總保費報酬率：15.20 %
累計投資損益金額：149,982 元	
參考總投資報酬率：20.73 %	

網頁訊息

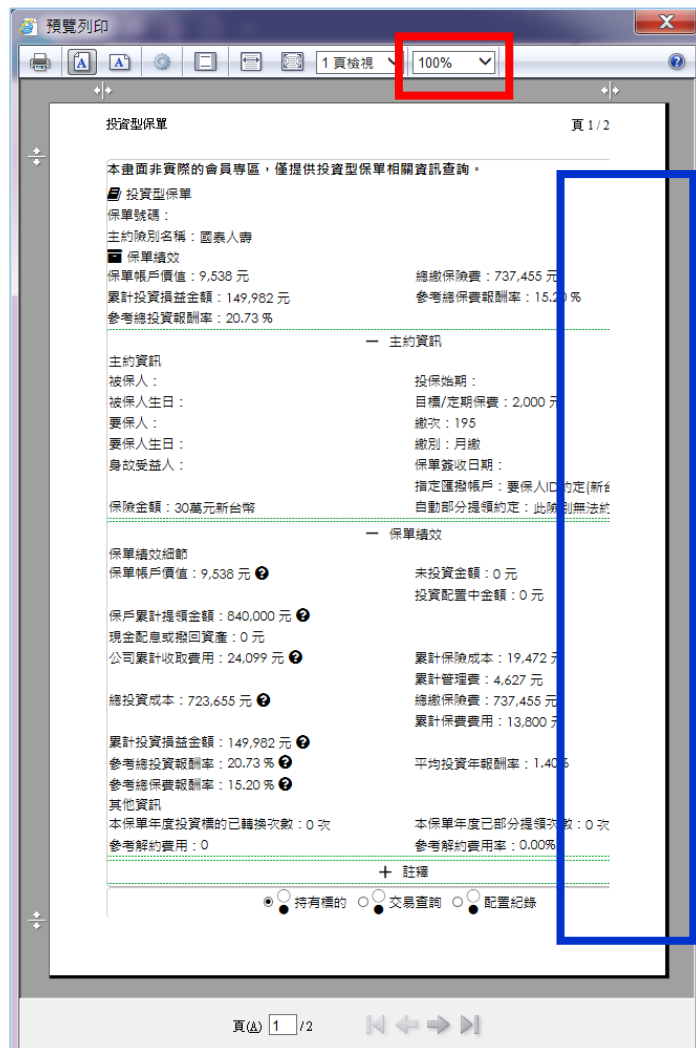
請注意!!
列印時可能會因個人電腦解析度的不同造成超出版面的情形，可參考列印按鈕下方之「列印說明請按我」進行調整。

確定 取消

步驟 3：選擇「工具/列印/預覽列印」。

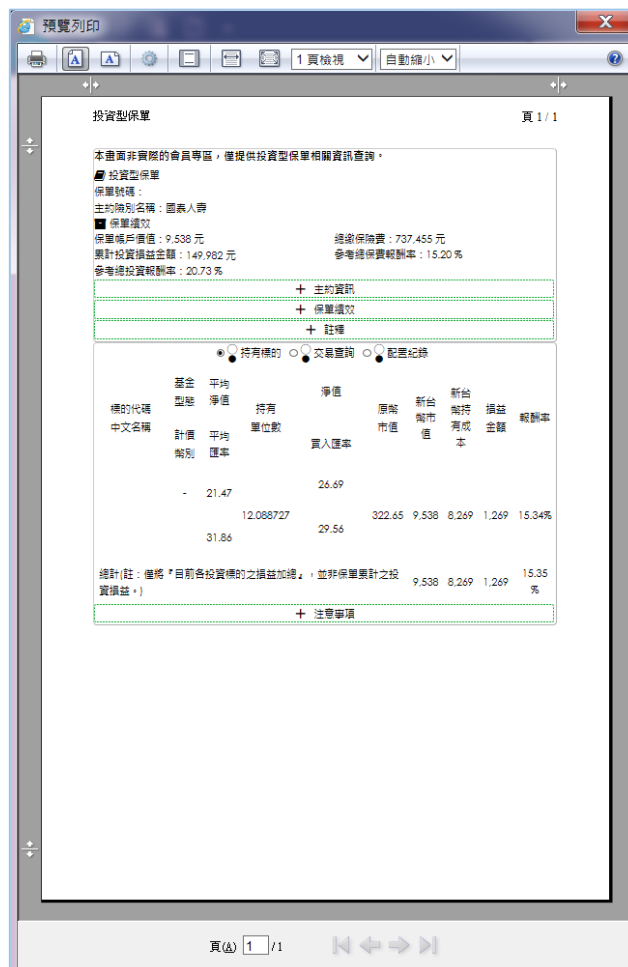


步驟 4：預覽列印時，如發現列印畫面超出邊框(下圖藍框處)，請點選下圖紅框處進行比例調整。



列印小撇步 1

如果不想印那麼多資訊，可以把畫面資料收折起來，點下圖紅框處的減號，將畫面收起來，列印的時候不會出現收起來的資訊囉！



列印小撇步 2

「交易查詢/投資後/明細」也有列印功能唷！

持有標的 交易查詢 配置紀錄

請選擇 查詢時間 年

保單號碼： 主約險別名稱：國泰人壽

日期	交易項目	支出	收入	費用扣款	保單帳戶價值	明細
	保險成本(危險保費)	189	0	0	10,427	<input type="button" value="明細"/>
	保單管理費	13	0	0	10,414	<input type="button" value="明細"/>
	保險成本(危險保費)	189	0	0	9,407	<input type="button" value="明細"/>
	保單管理費	12	0	0	9,395	<input type="button" value="明細"/>
	試算保價	0	0	0	9,538	<input type="button" value="明細"/>

本查詢畫面資料僅供參考，實際數值依保單條款規定計算為主！

1 / 1

交易標的明細

標的代碼 中文名稱	基金型態	交易費	交易單位數	交易原幣金額	交易新台幣金額	匯率 (日期)	平均成本 (每單位)
	計價幣別	用款	持有單位數	持有原幣金額	持有新台幣金額	淨值 (日期)	報酬率
	-		0.2234598	6.42	189	29.46	684.11
		0.00					
			12.3616348	355.15	10,427	28.73	23.29 %

註：平均成本會在購入投資標的時重新計算，平均成本 = (交易前持有單位數 × 原平均成本 + 交易單位數 × 淨值 × 賣出匯率) ÷ 交易後持有單位數。

註：投資標的報酬率 = (投資標的市值 - 平均成本 × 持有單位數) ÷ (平均成本 × 持有單位數)。